


	CLUB ALPINO ITALIANO				
	STRUTTURA OPERATIVA RIFUGI OPERE ALPINE				
SCHEDA DI RISCONTRO VERIFICA PRESSO RIFUGI CUSTODITI				AREA L.P.V.	
Versione del 24/02/2025 Ver. 11					
Rifugio		Categoria			
Località		Quota s/lm.			
Comune		Provincia			
Proprietà		Anno costruz.			
Ente Conc		Anno Ristrutt.			
Gestore		Guida Alpina	SI	NO	
Sito web	rifugio	Tel/Fax			
E-mail	rifugio	Cell			
Apertura	Estiva da a	Banda Larga	SI	NO	
Apertura	Invernale da a	Web-cam	SI	NO	E' presente POS/Banconat SI NO
Ospiti	Sala pranzo, numero posti:	Referente			
	Posti letto tot:		Tel.:		
	Posti letto locale invernale:	Sezionale	Email:		
A	INFORMAZIONI e DOCUMENTI RELATIVI alla STRUTTURA a CARICO della SEZIONE				Note
A1	E' presente copia dell'Agibilità rilasciata dal Comune ?	SI	NO		
A2	E' presente copia delle S.C.I.A./CPI dei VVF per rifugio e deposito combustibili (legno,GPL ect.), ed eventuale generatore ?	SI	NO	Copia in Sezione. Quale documento?	
A3	E' disponibile la dichiarazione di conformità dell'impianto elettrico o una dichiarazione di verifica della funzionalità dell'impianto (dichiarazione di rispondenza) resa da installatore qualificato o progettista ai sensi del DM 37/2008?	SI	NO	Copia in Sezione. Quale documento?	
A4	Presso la struttura ne è conservata copia?	SI	NO	Facoltativo	
A5	Rispetto alla visita precedente, sono state eseguite modifiche da parte del Gestore ? (se si : elencare nelle note finali e fare documentazione fotografica)	SI	NO	Quali :	
A6	La Sezione Proprietaria del rifugio ha provveduto ad assicurare la struttura per i rischi sugli eventuali danni per quali è tenuta a rispondere, esclusa la R.C già a carico della Sede Centrale ?	SI	NO	Quali :	
A7	La copia è conservata al Rifugio ?	SI	NO	Facoltativo	
A8	In caso di impianto di riscaldamento avente potenza nominale pari o superiore ai 35 kW è stata presentata denuncia a cura dell'installatore all'INAIL ?	SI	NO		
A9	In caso di presenza di generatore per la produzione di energia elettrica, con potenza superiore ad 1 kW, è presente l'attestazione di pagamento dell'accisa governativa? Per le norme tecniche vedi D17	SI	NO		
A10	Se il rifugio è alimentato a GPL, che tipo di serbatoio è presente? Inoltre è presente SCIA depositata ai VVF ?	SI	NO		
A10/1	serbatoio esterno (bombolone)? - in numero di - capacità singola in kg. ?				
A10/2	bombole singole? - da kg ?				
A10/3	Nel caso in cui ci si serva di bombole dove sono ubicate le stesse ? (Normativa di riferimento - Circolare n. 74 del 20/09/1956 e smi.)				
A10/4	all'interno del rifugio?				

A10/5	all'esterno del rifugio, ma in aderenza allo stesso?			
A10/6	in altro fabbricato o piattaforma esterna ?			
A10/7	Quante ne sono presenti?			
A10/8	fino a 3 (max 75 kg.)			
A10/9	più di 3 e fino a 12 (max. 300 kg.)			
L'alimentazione energetica del rifugio proviene da:				
A11	pannelli fotovoltaici	SI	NO	potenza Wp
A12	impianto micro eolico	SI	NO	potenza W/kW
A13	centralina idroelettrica	SI	NO	potenza W/kW
A14	bombolone GPL	SI	NO	
A15	gruppo elettrogeno	SI	NO	potenza kW
A16	altro	SI	NO	
Quale è la fonte da cui proviene la risorsa idrica presente al rifugio?				
A17	sorgente	SI	NO	
A18	acquedotto comunale/consortile	SI	NO	
A19	fusione nevaio	SI	NO	
A20	piovana	SI	NO	
A21	corso d'acqua	SI	NO	
A22	Se non può essere garantita la fornitura di acqua potabile è presente un idoneo sistema di potabilizzazione della stessa, tipo clorazione automatica, trattamento raggi UV, ecc.. secondo le disposizioni regolamentari attuative ?	SI	NO	
A23	Sono presenti eventuali cisterne di raccolta per l'ottimizzazione del servizio, per stati di emergenza o per la gestione delle acque meteoriche a fini esclusivamente sanitari?	SI	NO	
La struttura dispone di un sistema di trattamento finale degli scarichi? Quale?				
A24	scarico in corso d'acqua superficiale	SI	NO	Proibito
A25	scarico in sub-irrigazione dopo fossa imhoff	SI	NO	
A26	scarico in pozzo drenante	SI	NO	Proibito
A27	trasporto a valle dei reflui	SI	NO	
A28	Sono percepiti gli odori sgradevoli degli scarichi?	SI	NO	
A29	fognatura comunale	SI	NO	
A30	Il sistema di trattamento delle acque grigie provenienti dalla cucina prevede la presenza di un de-grassatore a monte della fossa imhoff? Se presente, indicare nel campo note l'ubicazione	SI	NO	Obbligatorio
B	INFORMAZIONI e DOCUMENTI sulle RESPONSABILITA' della GESTIONE			Note
B1	Il rifugio, ai sensi delle norme vigenti, dispone di autorizzazione all'esercizio dell'attività (DIA o precedente) rilasciata dal Comune di appartenenza ?	SI	NO	Copia in Sezione
B2	Il rifugio, ai sensi dell'art.19 c.2 della L.R. Liguria 241/1990, dispone di autorizzazione all'esercizio dell'attività (SCIA o precedente) rilasciata dal Comune di appartenenza ?			Competenza Liguria
B3	Presso la struttura ne è conservata copia?	SI	NO	
B4	Il Gestore, ai sensi delle norme attuative, possiede l'autorizzazione alla somministrazione di bevande e alimenti, rilasciato dal competente SIAN territoriale ?	SI	NO	Copia in Sezione
B5	Presso la struttura ne è conservata copia?	SI	NO	
B6	Il gestore possiede una polizza di R.C e rischi diversi per la propria attività ?	SI	NO	Obbligatorio
B7	Presso la struttura ne è conservata copia?	SI	NO	
B8	Presso la struttura è conservata la registrazione di tutti gli interventi periodici di pulizia e disinfestazione per l'eventuale verifica e controllo da parte dell'ASL territorialmente competente, ai sensi dell'ART 4-All A- parte 1 del DPGR 1/R del marzo 2011 ? (Regione Piemonte)	SI	NO	Copia in sezione
B9	E' presente copia del certificato di controllo (analisi reflui) delle fosse Imhoff ?	SI	NO	
B10	Ai sensi dei riferimenti normativi DL N. 152 del 2006 e LR N. 59 del 1982 è presente presso la struttura copia del documento rilasciato dal competente organo regionale autorizzante lo scarico dei reflui al suolo?	SI	NO	Competenza VdA
B11	E' presente copia del certificato di controllo (analisi reflui) delle fosse Imhoff prelevato da tecnico specializzato per gli intervalli temporali previsti dai regolamenti regionali, ogni anno per le vecchie autorizzazioni, ogni tre anni per le nuove autorizzazioni A.U.A. (delibera regionale n. 1562 del 7/11/2014)?	SI	NO	Competenza VdA

B12	Ai sensi dei riferimenti normativi D.Lgs. N. 152 del 2006 è presente presso la struttura copia del documento rilasciato dal competente organo regionale autorizzante lo scarico dei reflui al suolo?			Competenza Liguria
B13	E' stato conseguito il rinnovo (triennale) dell'attestato di frequenza in relazione al corso di formazione sui contenuti delle norme in materia di igiene, sanità e di sicurezza, come richiesto dalle norme vigenti ?	SI	NO	Copia in Sezione
B14	E' stato predisposto il piano di Emergenza di cui si conserva copia?	SI	NO	
B15	La capacità massima dei posti letto del rifugio è affissa all'ingresso del rifugio insieme alle procedure di sicurezza ed al piano di evacuazione ?			Regol. Rifugi Art 6 comma 1
B16	Per esso si effettua la consueta esercitazione annuale, di cui si riportano gli estremi (data/esito/tempo impiegato) su apposito registro ?	SI	NO	
B17	E' disponibile presso la struttura l'autocertificazione dell'avvenuta valutazione dei rischi alla salute e alla sicurezza sul luogo di lavoro sottoscritta dal gestore ?	SI	NO	Obbligatorio
B18	E' disponibile presso la struttura l'attestato di frequenza rilasciato al gestore in merito al corso per responsabile del servizio di prevenzione e protezione dei rischi, prevenzione incendi ed evacuazione (D.Lgs. 81/2008 – Testo Unico della Sicurezza) ?	SI	NO	Copia in Sezione
B19	E' disponibile presso la struttura l'attestato di frequenza rilasciato al gestore in merito al corso per addetti al servizio aziendale di primo soccorso e gestione delle emergenze, ai sensi dell'art. 18 del D.Lgs. 81/2008 ?	SI	NO	Copia in Sezione
B20	E' disponibile la documentazione inerente la verifica periodica dell'impianto di messa a terra ai sensi delle attuali normative ?	SI	NO	Obbligatorio
B21	E' disponibile la documentazione inerente la verifica periodica l'impianto di protezione dalle scariche atmosferiche ai sensi delle attuali normative	SI	NO	Obbligatorio
B22	E' disponibile presso la struttura la cassetta di pronto soccorso contenente presidi e farmaci di primo soccorso	SI	NO	
B23	E' presente e disponibile presso il rifugio un apparecchio telefonico o un radio per la gestione delle emergenze, ai sensi dell'art. 24 lettera H, del D.M. 09/04/1994 e smi. ?	SI	NO	
B24	E' disponibile presso la struttura l'attestato di frequenza al corso di formazione in materia di igiene degli alimenti e autocontrollo nelle industrie alimentari, in capo al gestore?	SI	NO	Copia in Sezione
B25	E' disponibile presso la struttura il manuale di autocontrollo igienico-sanitario HACCP (D.Lgs. 193/07) ed è tenuto aggiornato?	SI	NO	Copia in Sezione
B26	Sono effettuate analisi annuali delle acque destinate al consumo umano (D.Lgs. 31/2001 e s.m.i e LR 55/1995) e di queste se ne conserva la copia aggiornata presso il rifugio?	SI	NO	La Liguria si riferisce al solo D.Lgs. 31/2001
B27	Per impianti termici di potenzialità inferiore a 35 kW alimentati a GPL il controllo dell'efficienza energetica viene regolarmente verificato ?	SI	NO	
B27/1	Ogni due anni se l'impianto è installato da più di otto anni			
B27/2	Ogni due anni per i generatori di calore ad acqua calda e focolare aperto, installati in locali abitati			
B27/3	Ogni quattro anni per tutti gli altri impianti			
B28	Viene svolta al rifugio la raccolta differenziata dei rifiuti secondo le modalità concordate con i Comuni? (ammessa combustione per materiale monouso salvo rifiuti ingombranti e materiale plastico)	SI	NO	Fare foto
B29	Esiste la convenzione con un consorzio pubblico per il servizio di raccolta di rifiuti speciali (in primis: fanghi del trattamento scarichi idrici ed oli vegetali esausti provenienti dalla cucina)?	SI	NO	Aspetti già definiti sul contratto di gestione
B30	In caso contrario è presente presso il rifugio documentazione attestante la consegna a ditta privata dei rifiuti speciali di cui sopra? (ricevuta)	SI	NO	
B31	E' conservata la ricevuta di pagamento annuale a carico del gestore della TARSU?	SI	NO	Vedi sezione

C	DOCUMENTI RELATIVI alla CONDUZIONE DEL RIFUGIO C.A.I.			Note
	come da Regolamento Strutture Ricettive Cai del 1 gennaio 2021			
C1	E' presente il libretto per registrare a cura dei clienti le destinazioni al mattino ?	SI	NO	Reg. Rifugi Art 5 comma 1
C2	E' presente il manifesto "Porta i rifugi a valle" in 4 lingue ?	SI	NO	
C3	All'interno del rifugio, presso il punto accoglienza degli ospiti, è affissa in posizione chiara e visibile a tutti la tabella dei prezzi ed il TARIFFARIO CAI, relativi alla stagione in corso ?	SI	NO	Reg. Rifugi Art 7 comma 1 e 2
C4	La legge regionale indica "E' fatto obbligo ai titolari di tenere esposto in modo ben visibile al pubblico, del punto di accoglienza degli ospiti, una tabella sulla quale siano indicati i prezzi conformemente all'ultima comunicazione trasmessa all"ATL." Questa norma viene rispettata ?	SI	NO	
C5	La legge regionale indica inoltre "E' fatto obbligo ai titolari di tenere esposto in modo ben visibile agli ospiti, nella camera/camerata o altro luogo di prestazione dei servizi, un cartellino contene il prezzo dei servizi medesimi, conformemente a quelli comunicati all"ATL". Questa norma viene rispettata ?	SI	NO	
C6	Viene rispettato l'obbligo di fornire a chi ne fa richiesta quanto previsto all'interno del tariffario CAI?	SI	NO	
C7	I prezzi praticati sono in linea con quanto previsto nel Tariffario CAI?	SI	NO	
C8	Presso la Reception del rifugio o in altro luogo visibile è affisso l'estratto del Regolamento Rifugi C.A.I.	SI	NO	come da circolare n.19 del 2020
C9	L'accesso agli animali è regolamentato dalla Sezione proprietaria della struttura?	SI	NO	
C10	E' presente e disponibile il Registro Visitatori ?	SI	NO	
C11	In merito all'aspetto fiscale, presso il rifugio è presente un registratore di cassa o blocchetto ricevute fiscali?	SI	NO	Obbligatorio
C12	L'accesso al rifugio avviene in maniera chiara ed inequivocabile, sia essa una sola direzione o più varianti? Sono presenti pannelli informativi in partenza?	SI	NO	fare foto
C13	La segnaletica orizzontale e verticale è tale da garantire la percorrenza della tratta in tutta sicurezza?	SI	NO	fare foto
C14	Il sentiero di accesso si trova in buone condizioni di conservazione e manutenzione?	SI	NO	
C15	Il rifugio e le sue adiacenze si presentano in buone condizioni, decorose, pulite e consone allo spirito del CAI?	SI	NO	Eventuali Foto
C16	All'esterno del rifugio in posizione facilmente individuabile sono presenti: il Cartello con il Nome del Rifugio, della Sezione proprietaria e la quota e l' emblema del CAI ?	SI	NO	(Art. 1 - Comma 8)
C17	Le bandiere italiana, europea sono esposte su asta visibile?	SI	NO	
C19	Nelle ore notturne o in caso di nebbia è presente luce esterna di soccorso? E' funzionante?	SI	NO	obbligatorio
C20	E' presente ed utilizzabile in caso di emergenza un elisuperficie nei pressi del rifugio? E' segnalata?	SI	NO	(Art. 1 - Comma 4)
L'approvvigionamento del rifugio avviene con				
C21	automezzo	SI	NO	
C22	teleferica	SI	NO	
C23	elicottero	SI	NO	
C24	altro	SI	NO	
C25	L'aspetto strutturale del rifugio, all'interno come all'esterno, si presenta buono e non evidenzia situazioni particolari a livello conservativo?	SI	NO	Fare foto
C26	Sono presenti in quantità sufficiente ed in buono stato coperte piumoni e cuscini?	SI	NO	
C27	Il rifugio possiede un locale, o parte di esso, dove è possibile CONSUMARE viveri propri, ai sensi delle norme vigenti ?	SI	NO	
C28	Il rifugio ha in dotazione un numero adeguato di sacchi lenzuolo per coloro che sono sprovvisti di sacco a pelo?	SI	NO	E' obbligo usare il sacco lenzuolo

D	SOPRALLUOGO e VERIFICA DELLO STATO di FATTO			
	(con eventuale documentazione fotografica)	Note		
D1	Il rifugio dispone di idonee uscite di emergenza, come previsto dal piano di evacuazione?	SI	NO	
D1/1	Tali uscite sono funzionanti ed accessibili ?	SI	NO	
D2	Sono rispettate le indicazioni relative a istruzioni e planimetrie da esporre all'ingresso, ad ogni piano e all'interno delle camere ?	SI	NO	
D3	E' presente la segnaletica indicante le vie di uscita e le uscite di piano, così come richiesto dalla normativa vigente. (Titolo V.D.Lgs. 81/2008)	SI	NO	
D4	Sono presenti gli estintori, nei vari locali, in numero adeguato come previsto dalla SCIA presentata ed approvata dal Comando dei VVF competente territorialmente ?	SI	NO	Vedi doc. SCIA VVF
D4/1	Per essi viene effettuata periodicamente la verifica ?	SI	NO	
D4/2	Ogni estintore riporta sulla sua etichetta la data dell'anno in corso	SI	NO	
D5	Il rifugio è provvisto di efficiente illuminazione di emergenza e di segnalazione ottico/sonora così come previsto dalla normativa vigente?	SI	NO	
D6	E' affisso su ogni piano il divieto di fumo in posizione chiara e visibile a tutti ?	SI	NO	
D7	Verifica dei contenuti e delle scadenze della cassetta di pronto soccorso contenente presidi e farmaci ?	SI	NO	
D8	Il rifugio dispone di attrezzatura di emergenza, facilmente reperibile, sia essa invernale o estiva ?	SI	NO	Art 1 comma 4
D9	Se si, elencare brevemente quale, ed in quali condizioni			
D10	Sono disponibili le schede informative in materia di sicurezza dei prodotti irritanti e allergizzanti (detersivi, saponi, materiali chimici per la pulizia) rilasciata dal venditore e accessibili ai dipendenti (in funzione dell'adempimento dell'art. 37 del D. Lgs 81/2008) ?	SI	NO	
D11	Controllo dell'efficienza dell'apparecchio telefonico o di una radio per la gestione delle emergenze.	SI	NO	
D12	Per i rifugi oltre i 2000 metri di quota sono disponibili coperte di emergenza (teli alluminati) in misura del 20% in più dei posti letto ?	SI	NO	
D12/1	Sono disposti in appositi contenitori in luogo segnalato e sicuro posto intorno ai 200 della struttura			
D13	Verifica della disponibilità del registro aggiornato delle verifiche periodiche (estintori, caldaie, fosse settiche, degrassatori, ect.)	SI	NO	
D14	In caso di non potabilità dell'acqua, sono esposti cartelli in 4 lingue presso i punti di adduzione (italiano, francese, inglese, tedesco) con relativa simbologia ?	SI	NO	
D15	Controllo della pulizia dei locali ad uso dispensa o deposito al servizio della cucina.	SI	NO	
MOTOGENERATORE				
D16	E' presente un generatore con potenza inferiore a 24 kW ?	SI	NO	
D16/1	Di quale potenza			
D16/2	Se presente un generatore con potenza superiore a 25 kW occorre presentare regolare SCIA al competente Comando dei VVF.			
D16/3	Con quale tipo di combustibile ?			
D16/4	Dove è posizionato ?			
D16/5	Descrizione del deposito			
D17	Verificare se sono stati predisposti appositi contenitori, con adeguato bacino di contenimento, per la raccolta di rifiuti speciali e pericolosi in attesa dell'adeguato smaltimento (es. batterie di accumulo, olio minerale esausto,...)?	SI	NO	

NOTE e RELAZIONE FINALE della VISITA al RIFUGIO[illegible]